



ТЕРРИТОРИАЛЬНЫЙ ОРГАН ФЕДЕРАЛЬНОЙ
СЛУЖБЫ ГОСУДАРСТВЕННОЙ СТАТИСТИКИ
ПО ЧЕЛЯБИНСКОЙ ОБЛАСТИ

Характеристика хозяйствующих субъектов Челябинской области, учтённых в Статрегистре Росстата



январь-декабрь 2022 года



Характеристика хозяйствующих субъектов Челябинской области, учтённых в Статрегистре Росстата

январь-декабрь 2022 года

- 01 Распределение организаций по видам экономической деятельности
- 02 Распределение организаций по формам собственности
- 03 Коэффициент рождаемости юридических лиц в разрезе форм собственности
- 04 Коэффициент официальной ликвидации юридических лиц в разрезе форм собственности
- 05 Коэффициент рождаемости юридических лиц в разрезе организационно-правовых форм
- 06 Коэффициент официальной ликвидации юридических лиц в разрезе организационно-правовых форм



РАСПРЕДЕЛЕНИЕ ОРГАНИЗАЦИЙ ЧЕЛЯБИНСКОЙ ОБЛАСТИ, УЧТЁННЫХ В СОСТАВЕ СТАТИСТИЧЕСКОГО РЕГИСТРА РОССТАТА, ПО ВИДАМ ЭКОНОМИЧЕСКОЙ ДЕЯТЕЛЬНОСТИ НА 1 ЯНВАРЯ 2023 ГОДА



73 210

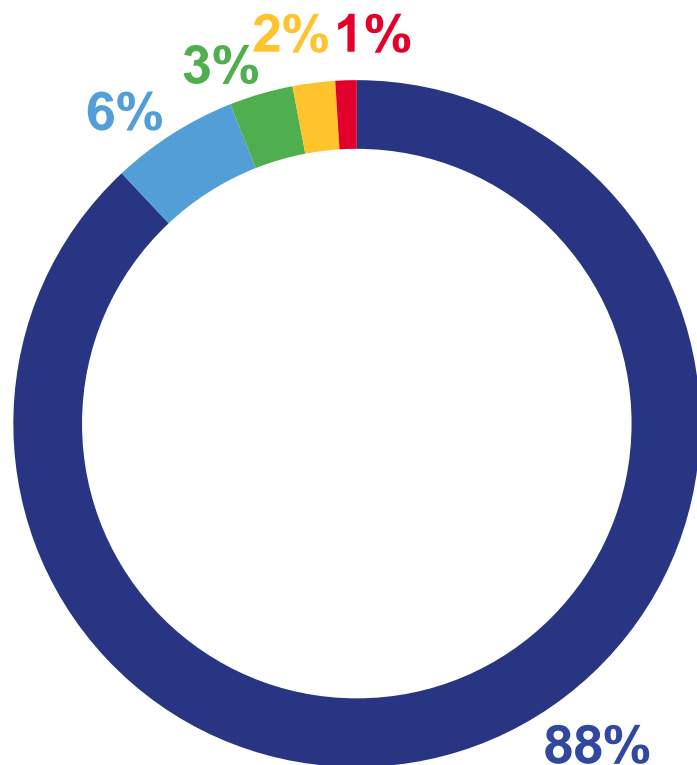
КОЛИЧЕСТВО ЮРИДИЧЕСКИХ ЛИЦ ИХ ФИЛИАЛОВ И ИНЫХ НЕЮРИДИЧЕСКИХ ЛИЦ



РАСПРЕДЕЛЕНИЕ ОРГАНИЗАЦИЙ ЧЕЛЯБИНСКОЙ ОБЛАСТИ, УЧТЁННЫХ В СОСТАВЕ СТАТИСТИЧЕСКОГО РЕГИСТРА РОССТАТА, ПО ФОРМАМ СОБСТВЕННОСТИ НА 1 ЯНВАРЯ 2023 ГОДА

КОЛИЧЕСТВО ЮРИДИЧЕСКИХ
ЛИЦ ИХ ФИЛИАЛОВ И ИНЫХ
НЕЮРИДИЧЕСКИХ ЛИЦ

73 210



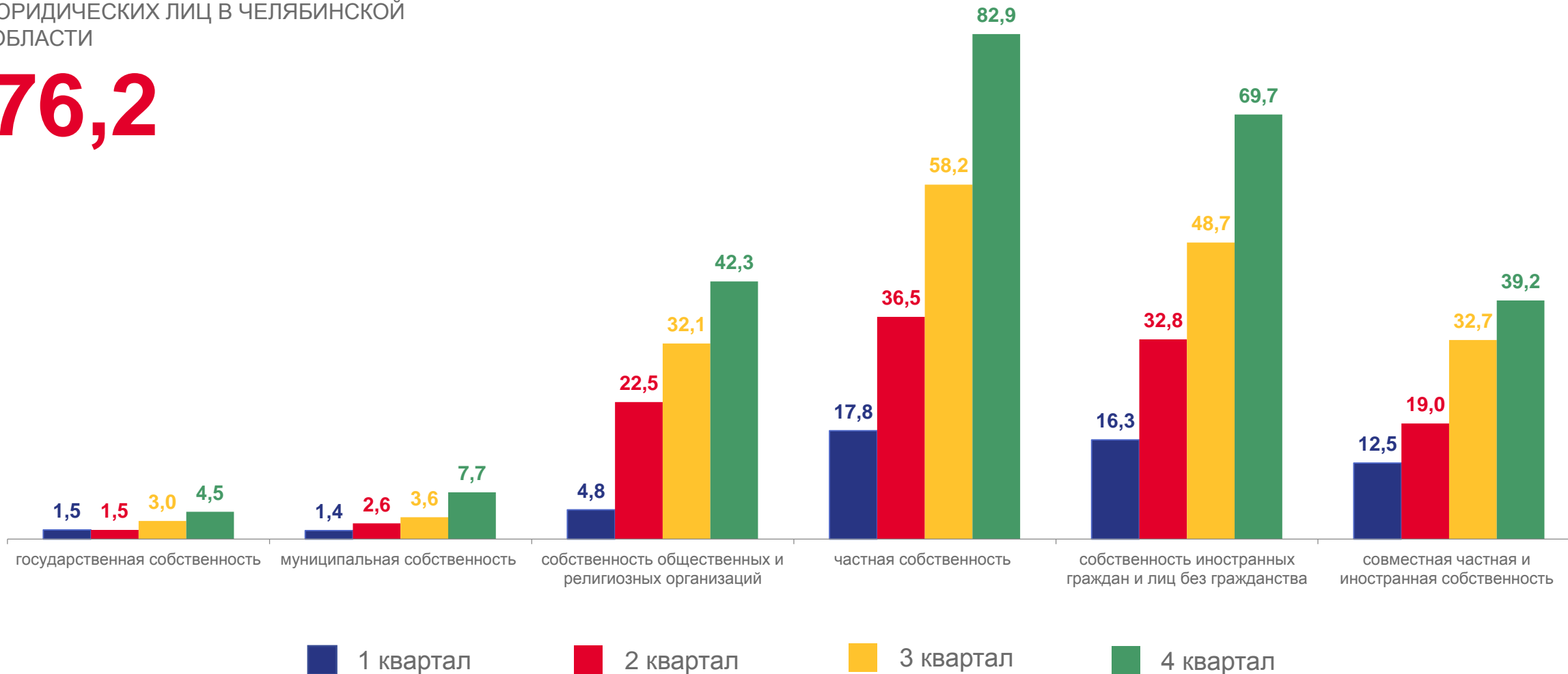
- 64752 ○ Частная собственность
- 4307 ○ Муниципальная собственность
- 2095 ○ Собственность общественных и религиозных организаций (объединений)
- 1302 ○ Государственная собственность
- 754 ○ Прочие формы собственности, включая смешанную российскую, иностранную, совместную российскую и иностранную



КОЭФФИЦИЕНТ РОЖДАЕМОСТИ ЮРИДИЧЕСКИХ ЛИЦ В РАЗРЕЗЕ ФОРМ СОБСТВЕННОСТИ В ЧЕЛЯБИНСКОЙ ОБЛАСТИ ЗА 2022 ГОД

КОЭФФИЦИЕНТ РОЖДАЕМОСТИ ЮРИДИЧЕСКИХ ЛИЦ В ЧЕЛЯБИНСКОЙ ОБЛАСТИ

76,2

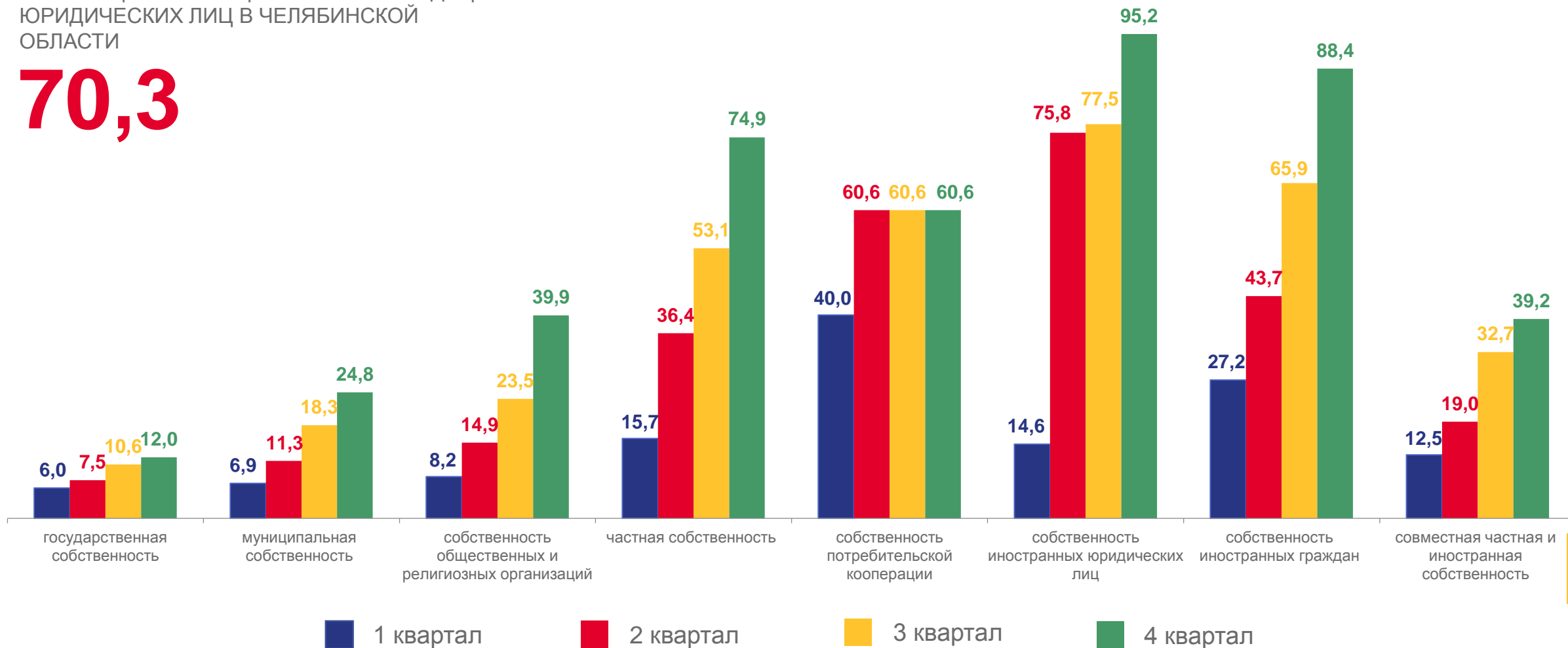


КОЭФФИЦИЕНТ ОФИЦИАЛЬНОЙ ЛИКВИДАЦИИ ЮРИДИЧЕСКИХ ЛИЦ В РАЗРЕЗЕ ФОРМ СОБСТВЕННОСТИ В ЧЕЛЯБИНСКОЙ ОБЛАСТИ

ЗА 2022 ГОД

КОЭФФИЦИЕНТ ОФИЦИАЛЬНОЙ ЛИКВИДАЦИИ ЮРИДИЧЕСКИХ ЛИЦ В ЧЕЛЯБИНСКОЙ ОБЛАСТИ

70,3

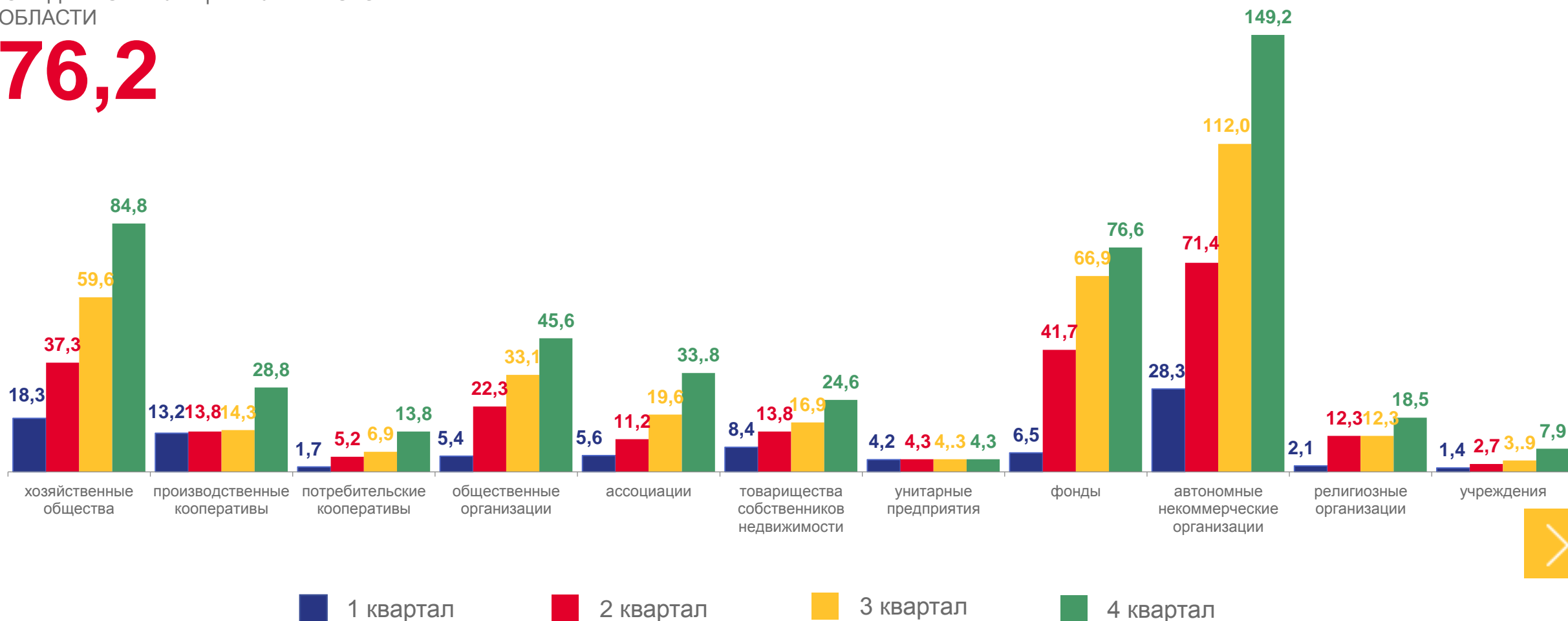


КОЭФФИЦИЕНТ РОЖДАЕМОСТИ ЮРИДИЧЕСКИХ ЛИЦ В РАЗРЕЗЕ ОРГАНИЗАЦИОННО-ПРАВОВЫХ ФОРМ В ЧЕЛЯБИНСКОЙ ОБЛАСТИ

ЗА 2022 ГОД

КОЭФФИЦИЕНТ РОЖДАЕМОСТИ ЮРИДИЧЕСКИХ ЛИЦ В ЧЕЛЯБИНСКОЙ ОБЛАСТИ

76,2



КОЭФФИЦИЕНТ ОФИЦИАЛЬНОЙ ЛИКВИДАЦИИ ЮРИДИЧЕСКИХ ЛИЦ В РАЗРЕЗЕ ОРГАНИЗАЦИОННО-ПРАВОВЫХ ФОРМ В ЧЕЛЯБИНСКОЙ ОБЛАСТИ ЗА 2022 ГОД

КОЭФФИЦИЕНТ ОФИЦИАЛЬНОЙ ЛИКВИДАЦИИ ЮРИДИЧЕСКИХ ЛИЦ В ЧЕЛЯБИНСКОЙ ОБЛАСТИ

70,3

